


Варианты названия игр	Игровые действия	Материал для изготовления
<p>«Волшебный дом» «Волшебный куб»</p> 	<p>Шнуровка ленточек (по образцу; по желанию; по условию).</p>	<p>6-ть цветных сеток для раковин, цветные ленточки разных размеров.</p>

Название игры	Игровые действия	Материал для изготовления
<p>«Волшебная доска»</p>	<ul style="list-style-type: none"> - Открутить крышки от баночек и рассмотреть картинки, подобрать по цвету. - Пальчиками передвигать шарики на счётах, диск на телефоне, снимать и вставлять цепочки в отверстия, включать и выключать выключатель, открывать и закрывать задвижки – замки. 	<p>Доска на ножках, с одной стороны обтянута тканью. На ткань прикручены различные предметами: телефон, счёты, цепочки с крючками, выключатели, ручки дверные подвижные, баночки с крышками внутри с картинкой, задвижки – замки разных видов. С обратной стороны «Волшебной</p>






С обратной стороны прикрутить крышки на цветы.

доски» из пластмассовых бутылок прикреплены цветы.



Название игры	Игровые действия	Материал для изготовления
<p data-bbox="69 159 353 207">Игры с манкой</p>  	<p data-bbox="869 159 1469 247">Рисование пальчиком контрастных линий, предметов и т.д.</p>	<p data-bbox="1469 159 2112 207">Подносы, крупа манная.</p>

Название игры	Игровые действия	Материал для изготовления
<p data-bbox="73 159 481 199">Игры с гречкой, рисом</p>  	<p data-bbox="864 159 1469 287">Находить в крупе мелкие игрушки, пересыпать песок из ладошки в ладошку и др..</p>	<p data-bbox="1469 159 2098 327">Тазики, крупа гречневая и рисовая, игрушки «Киндер – сюрприз», чашка из кукольной посуды, мерные ложки для детского питания.</p>

Название игры	Игровые действия	Материал для изготовления
<p data-bbox="85 312 336 347">«Смешарики»</p>  	<p data-bbox="875 312 1451 563">Разложить камушки (пробки) по цветам, выложить в ряд с определённой последовательностью, выполнить предложенный рисунок, придумать свой рисунок.</p>	<p data-bbox="1480 312 2063 387">Прозрачные цветные камни, пробки от пластиковых бутылок и др.</p>

Название игры


«Уголок релаксации»


**Игровые действия**




Находить мелкие игрушки спрятанные в песке, пересыпать из формы в формочку песок, из влажного песка лепить предметы.


Материал для изготовления


Тазик для песка, мелкие игрушки «Киндер – сюрприз», мерные ложки для детского питания, посуда для кукол.

Название игры	Игровые действия	Материал для изготовления
<p data-bbox="69 199 436 239">«Борода у дедушки»</p>  A photograph showing a young child in a striped shirt and purple pants standing in front of a wooden door. A yellow fabric net with a face (eyes, nose, mouth) is hanging from the door handle. The child is reaching up to touch the net.	<p data-bbox="866 199 1469 279">Прицеплять прищепки одного цвета (разных цветов).</p>	<p data-bbox="1469 199 2141 279">Прищепки, силуэт лица сшитый из ткани и набитый поролоном.</p>

Название игры	Игровые действия	Материал для изготовления
<p data-bbox="78 167 862 207">«Ежи». «Колючий квадрат». «Солнышко».</p>  A young child with light hair, wearing a striped shirt, is sitting at a wooden table. The child is focused on playing with several colorful clothespins (blue, yellow, green, red) that are attached to a cardboard board. The board has a semi-circular shape with small holes, resembling a hedgehog or a sun. There are also some other cardboard pieces and clothespins scattered on the table. The background shows a wooden door and some shelves with toys.	<p data-bbox="862 167 1467 287">Прицеплять прищепки к квадрату, кругу, можно одного цвета, можно разных цветов и др.</p>	<p data-bbox="1467 167 2107 287">Прищепки, квадрат из картона, круг красного цвета из твёрдого картона, салфетница.</p>

Название игры	Игровые действия	Материал для изготовления
<p data-bbox="73 159 869 239">Задания: «Покорми собачку» (петушка, сову, уточку, овечку)</p>   	<p data-bbox="869 159 1469 414">Кормить тремя пальчиками (щепотью) или «пинцетным захватом» (захватывать двумя пальчиками – большим и указательным), остальные пальчики согнуты.</p>	<p data-bbox="1469 159 2116 367">Пищевой контейнер, пустые пластиковые бутылки, прозрачные баночки с крышкой, горох, фасоль, мелкие рожки, мелкие камешки, пуговицы, бусины.</p>

Название игры	Игровые действия	Материал для изготовления
<p data-bbox="147 201 600 236">«Разноцветные ленточки»</p> 	<p data-bbox="878 201 1458 280">Держа обеими руками за фломастер (палочку), скручивать ленточку.</p>	<p data-bbox="1480 201 1944 280">Карандаши, палочки, ленты различных цветов.</p>

Название игры	Игровые действия	Материал для изготовления
<p data-bbox="147 309 371 347">«Шнуровка»</p> 	<p data-bbox="875 309 1435 389">Вставлять шнурок в отверстие и доставать его с обратной стороны.</p>	<p data-bbox="1480 309 2096 432">Крышки цветные от контейнеров с отверстиями, силуэты одежды, обуви, шнурки разных цветов.</p>

Название игры	Игровые действия	Материал для изготовления
<p data-bbox="136 277 499 320">«Змейка» (колечки)</p>  	<p data-bbox="875 236 1406 320">Ленточку (змейку) застегнуть на пуговку.</p>	<p data-bbox="1480 236 2110 363">Ленты из ткани. На одном конце ленты пришита пуговица, на другом конце пришита или вырезана петля.</p>

--	--	--

Используемые интернет ресурсы:

1. Портал Знание. Школьное образование. Режим доступа: <http://znanie.slovarik.org/rabota-s-doshkolnikami-16/data-id4636>
2. Портал Фестиваль педагогических идей «Открытый урок». Режим доступа: <http://festival.1september.ru/articles/636022/>
3. Портал Дошкольник. Сайт для всей семьи. Режим доступа: <http://doshkolnik.ru/roditelskie-sobrania/12795.html>
4. Портал ВАБУБЛОГ Режим доступа: <https://www.babyblog.ru/community/post/fanatka/3134785>
5. Портал ИНФОУРОК Режим доступа: <https://infourok.ru/metodicheskaya-razrabotka-razvitie-melkoy-motoriki-ruk-u-detey-rannego-vozrasta-697058.html>